



納入品図面



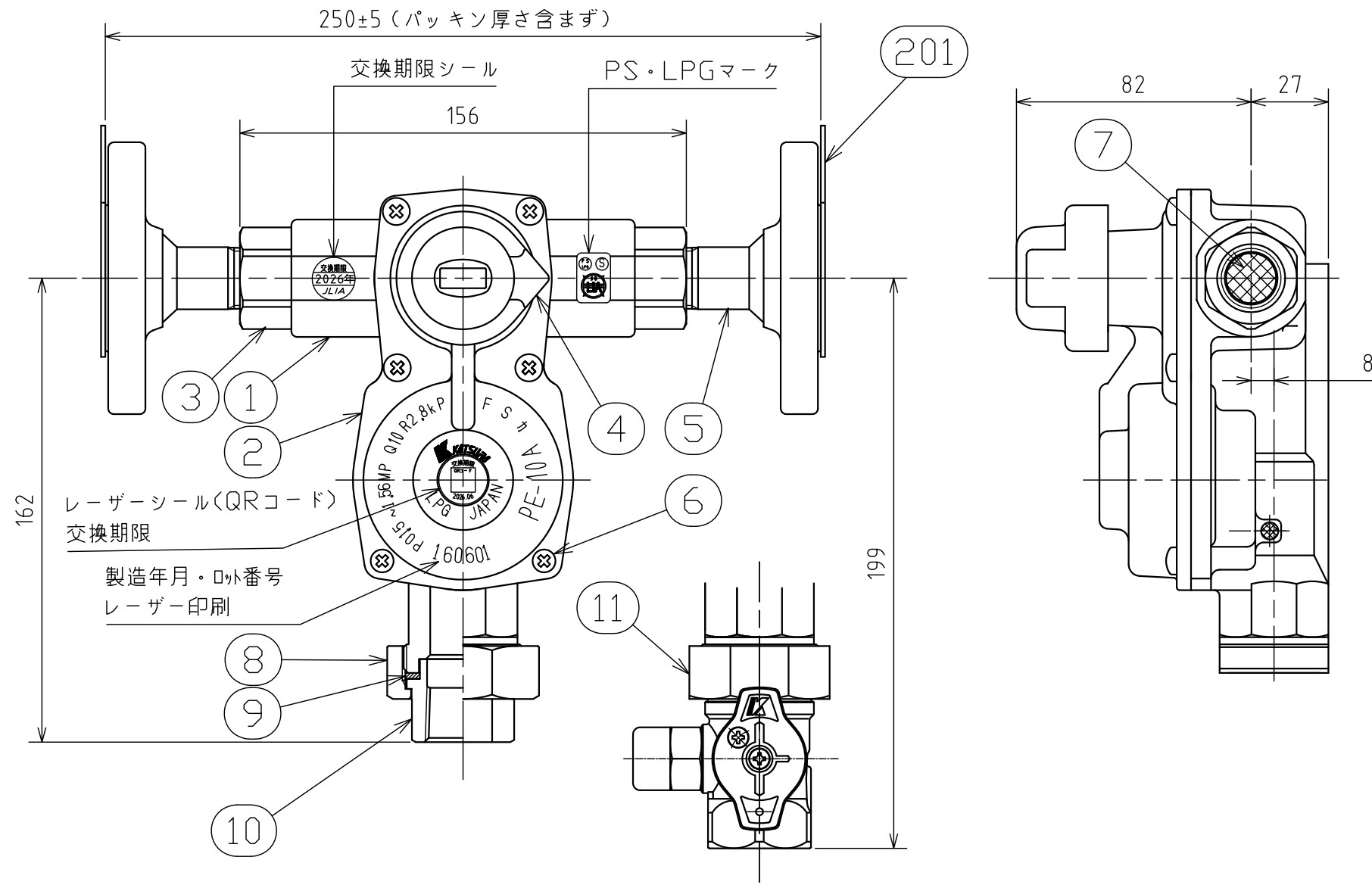
PS・LPGマーク(LIA合格証)



交換期限シール

- ・PS・LPGマーク(LIA合格証)が貼付してあります。
- ・LIA:経済産業省指定検定機関
一般財団法人日本エルピ-ガス機器検査協会
- ・10年後の交換期限を明示したシールを貼付してあります。

番号 (No.)	名 称 (NAME OF PART)	材 質 (MATERIAL)	員数 (QTY)	備 考 (REMARKS)
1	本体	アルミダイキャスト	1	アルマイト処理, 塗装
2	カバー	アルミダイキャスト	1	アルマイト処理, 塗装
3	一次シート金具	真鍮	2	
4	切替ハンドル	樹脂	1	
5	フランジ継手	Ass'y	2	塗装 Fタイプのみ
6	M5×10なべ小ねじ	ステンレス	6	ダクロ処理
7	フィルター	FBA	2	
8	ユニオンナット	亜鉛ダイキャスト	1	メッキ Uタイプのみ
9	パッキン	合成ゴム	1	耐LPG
10	ユニオンつば	亜鉛ダイキャスト	1	メッキ Uタイプのみ
11	3/4B検査孔付ボールガス栓	Ass'y	1	Zタイプのみ

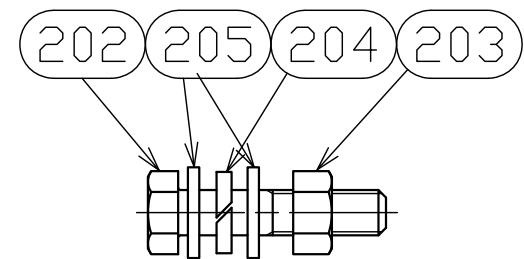


梱包部品

番号 (No.)	名 称 (NAME OF PART)	材 質 (MATERIAL)	員数 (QTY)	備 考 (REMARKS)
201	15A フランジパッキン	ノンアスベスト	2	
202	M12×5.5 六角ボルト	ステンレス	8	ジオメット処理 Fタイプのみ
203	M12 六角ナット	ステンレス	8	ジオメット処理 Fタイプのみ
204	M12 バネ座金	ステンレス	8	ジオメット処理 Fタイプのみ
205	M12 平座金	ステンレス	16	ジオメット処理 Fタイプのみ
206	取扱説明書		1	
207	保証書		1	
208	検査成績書		1	
209	取扱説明書(3/4B検査孔付ボールガス栓)		1	Zタイプのみ

仕 様

型 式	PE-10AU	PE-10AZ	PE-10AFU	PE-10AFZ
入 口 接 続	Rc1/2	ネジ	15A	フランジ
出 口 接 続	3/4B	3/4B検査孔付 ボールガス栓	3/4B	3/4B検査孔付 ボールガス栓
容 量	10kg/h			
耐 圧 試 験 圧 力	高圧部	2.6MPa		
	中圧部	0.8MPa		
	低圧部	0.3MPa		
気 密 試 験 圧 力	高圧部	1.56MPa		
	中圧部	0.225MPa		
	低圧部	5.50kPa		
入 口 圧 力 範 囲	0.15~1.56MPa			
出 口 圧 力 範 囲	2.55~3.3kPa			
閉 塞 圧 力	3.5kPa以下			
補 給 開 始 圧 力	0.15MPa以下			
安全弁作動開始圧力	5.60~8.40kPa			
安全弁作動停止圧力	5.04~8.40kPa			



出 図 (ISSUED)					設 計 (DESIGNED)		製 図 (DRAWN)		照 査 (CHECKED)		承 認 (APPROVED)		名 称 (TITLE)	
					小原		杉山		川手				高性能自動切替調整器	
													PE-10A	
尺 度 (SCALE)					日 付 (DATE)					名 称 (TITLE)				
1:2					2016/6/20					図 番 (DWG. No.)				
第三角法 (3RD ANGLE PROJECTION)					KATSURA CO.,LTD.					04 104460305				