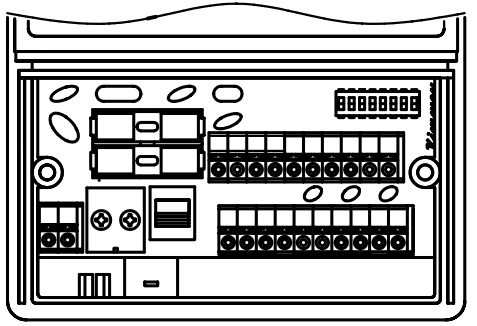

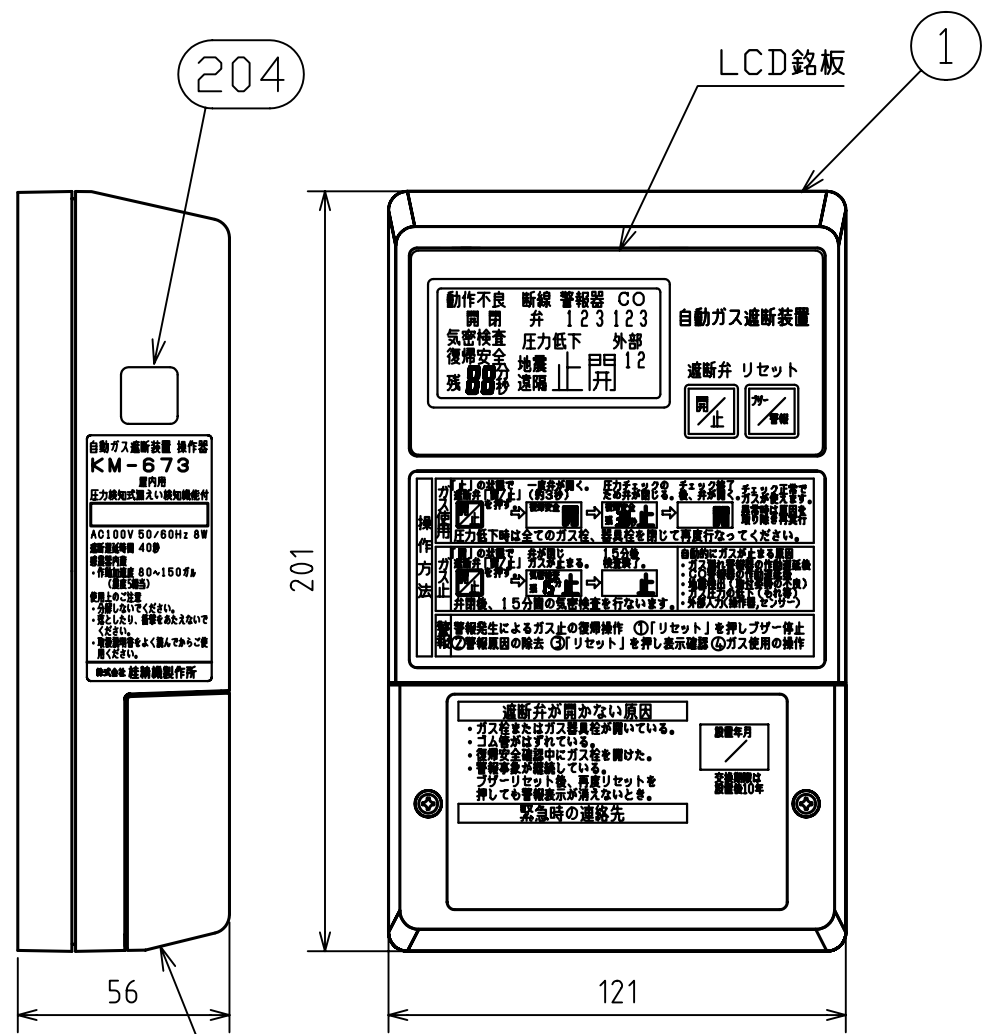
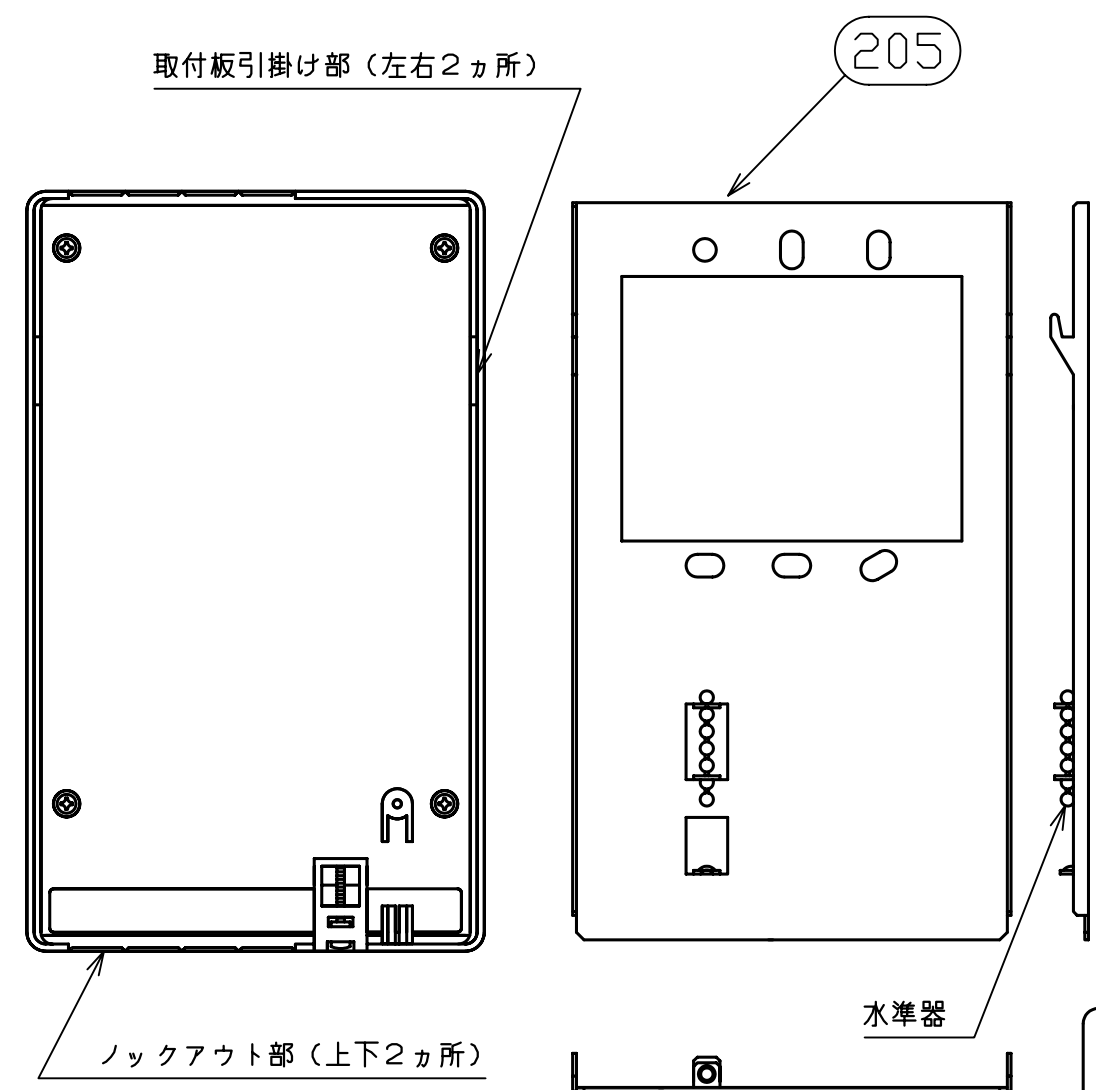


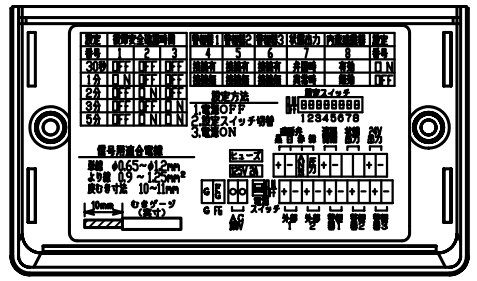
# 納入品図面



端子カバー解放時



ロックアウト部 (上下2カ所)



端子カバー(裏面)

番号 (No.)	名称 (NAME OF PART)	材質 (MATERIAL)	数量 (QTY)	備考 (REMARKS)
1	コントローラー	Ass'y	1	VAC-310

- 梱包部品 -

番号 (No.)	名称 (NAME OF PART)	材質 (MATERIAL)	数量 (QTY)	備考 (REMARKS)
201	取扱説明書		1	
202	保証書		1	
203	注意書き		1	
204	証紙		1	
205	取付金具	鉄	1	メッキ
206	取付ねじセット	鉄	1	メッキ

設定番号	復帰安全確認時間	警報器1	警報器2	警報器3	状態出力	内蔵センサー	設定番号		
30秒	OFF	OFF	OFF	接続有	接続有	接続有	弁閉時	有効	□ N
1分	OFF	OFF	OFF	接続無	接続無	接続無	異常時	無効	OFF
2分	OFF	OFF	OFF						
3分	OFF	OFF	OFF						
5分	OFF	OFF	OFF						

設定方法  
 1. 電源OFF  
 2. 設定スイッチ切替  
 3. 電源ON

設定スイッチ  
 1 2 3 4 5 6 7 8  
 12345678

信号用適合電線  
 単線 φ0.65~φ1.2mm  
 より線 0.9~1.25mm<sup>2</sup>  
 皮むき寸法 10~11mm

10mm むきゲージ (実寸)

電線接続図  
 単線 φ0.65~φ1.2mm  
 より線 0.9~1.25mm<sup>2</sup>  
 皮むき寸法 10~11mm

電線接続図  
 単線 φ0.65~φ1.2mm  
 より線 0.9~1.25mm<sup>2</sup>  
 皮むき寸法 10~11mm

出図 (ISSUED)	設計 (DESIGNED)	製図 (DRAWN)	照査 (CHECKED)	承認 (APPROVED)	名称 (TITLE)
		杉山	長田	赤岡	KM-673
尺度 (SCALE)	日付 (DATE)				組立図
1:2	2005/10/24				
第三角法 (3RD ANGLE PROJECTION)	KATSURA CO., LTD.			図番 (DWG. No.)	00
					133061003