


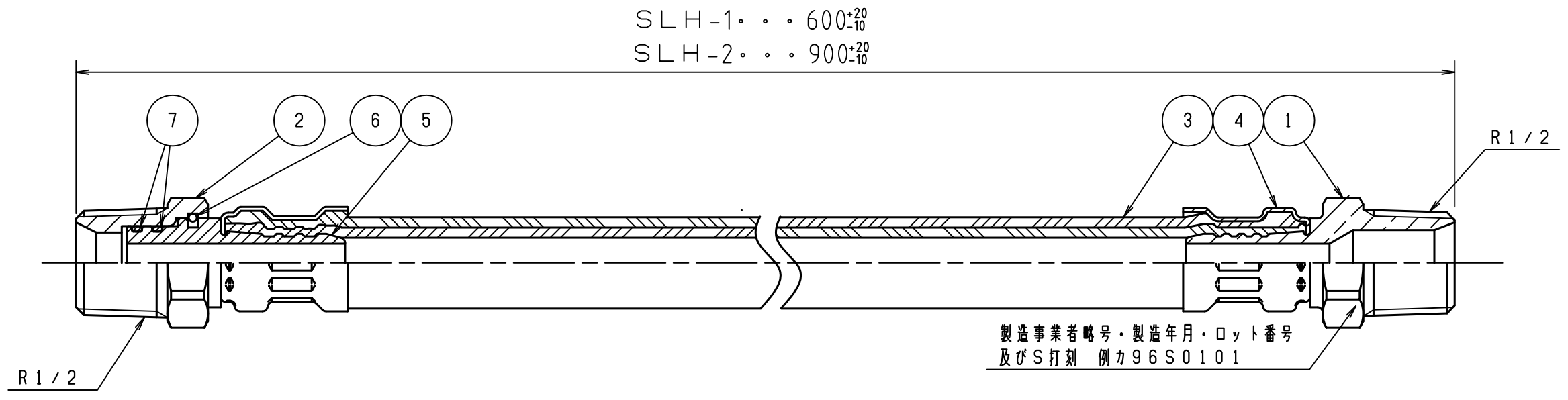
納入品図面

仕様

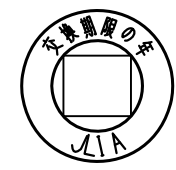
品名	高性能低圧ホース
型式	SLH-1・2
入口接続	両端R 1/2 (片側自在、他端固定)
耐圧試験圧力	0.8MPa
気密試験圧力	0.3MPa

番号 (No.)	名称 (NAME OF PART)	材質 (MATERIAL)	員数 (QTY)	備考 (REMARKS)
1	R 1/2 継手金具	真鍮	1	
2	R 1/2 自在継手金具	真鍮	1	
3	ホース Ass'y	Ass'y	1	
4	締付パイプ	ステンレス	2	光輝焼鈍
5	自在芯金具φ10	真鍮	1	
6	C型止め輪 (d=1.6)	ステンレス	1	
7	OリングS-12.5	合成ゴム	2	耐LPG

梱包部品				
番号 (No.)	名称 (NAME OF PART)	材質 (MATERIAL)	員数 (QTY)	備考 (REMARKS)
201	取扱説明書	-	1/6	高性能機器用
202	保証書	-	1	高性能機器用



LIA検査合格証紙



交換期限シール

・LIA検査合格証紙が貼付してあります。
 ・LIA: 経済産業省指定検定機関
 財団法人日本エルピーガス機器検査協会
 ・10年後の交換期限を明示したシールを貼付してあります。

殿					名称 (TITLE)	
出図 (ISSUED)	設計 (DESIGNED)	製図 (DRAWN)	照査 (CHECKED)	承認 (APPROVED)	高性能低圧ホース	
		渡辺	中村	三井	SLH-x	
尺度 (SCALE)	日付 (DATE)				図番 (DWG. No.)	
1:1	2002/9/20				05	
第三角法 (3RD ANGLE PROJECTION)	KATSURA CO., LTD.				111060301	